




Visite de l'arborétum à Ecole-Valentin

A partir de la fontaine, située sur le chemin piétonnier d'Ecole-Valentin, découvrez ou redécouvrez quelques-unes des essences qui composent nos forêts et sous-bois.

 Apprenez à les reconnaître, observez leurs particularités (fruit, feuille, bourgeon, écorce ...) au fil des saisons.

 Observez concrètement sur l'arbre la description que vous lirez dans ce guide. Exemple avec le charme : « *écorce lisse, mince, grise, un peu fissurée verticalement* »

 Amusez-vous à décrire les caractéristiques d'une feuille ou d'un bourgeon avant de lire ce guide (forme générale, entière ou composée, dentée ou non, douce ou rugueuse, pétiole court ou long, la couleur et ses nuances comme *brun-gris*, les nervures ...). Ainsi, vous les mémoriserez plus facilement.